



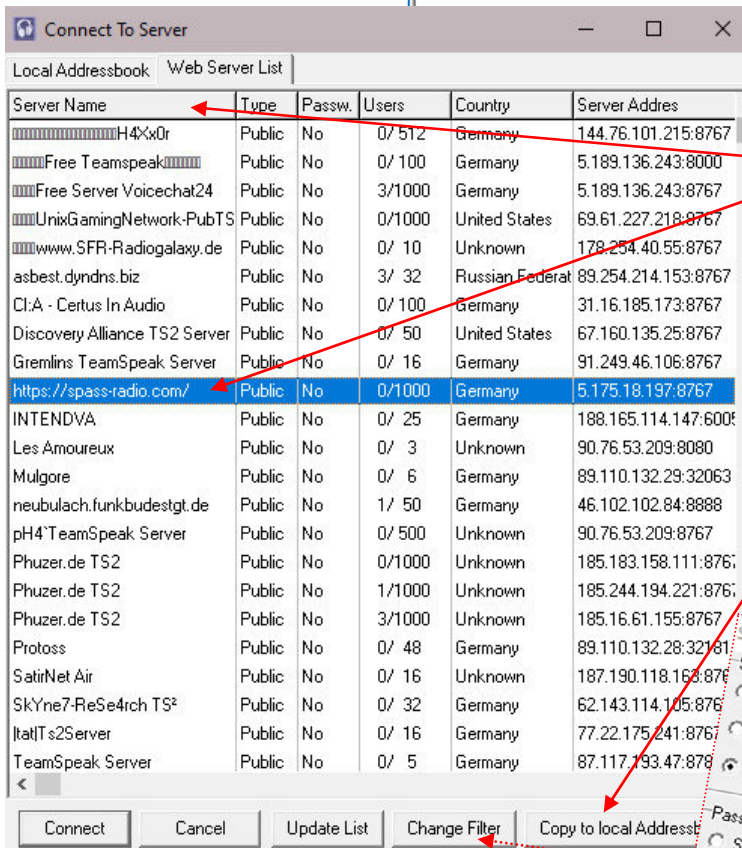
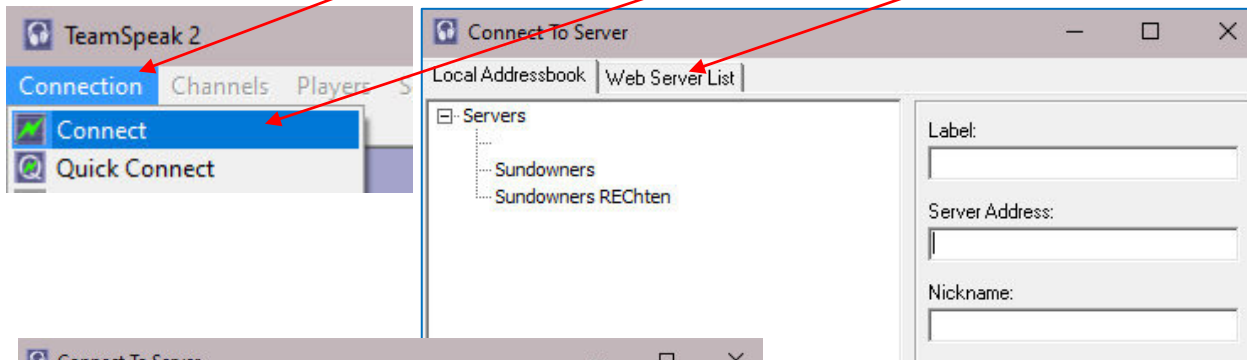
Beste Piloten,

Het komt wel eens voor dat de servers die we dagelijks gebruiken niet werken.

Dan is het handig een alternatieve server voor Teamspeak2 als backup beschikbaar te hebben. *Controleer ook de groeps-app voor eventuele veranderingen.* De alternatieve server is als voorbeeld genoemd. Dit kan in de praktijk wijzigen.

**TEAMSPEAK Alternatief:**

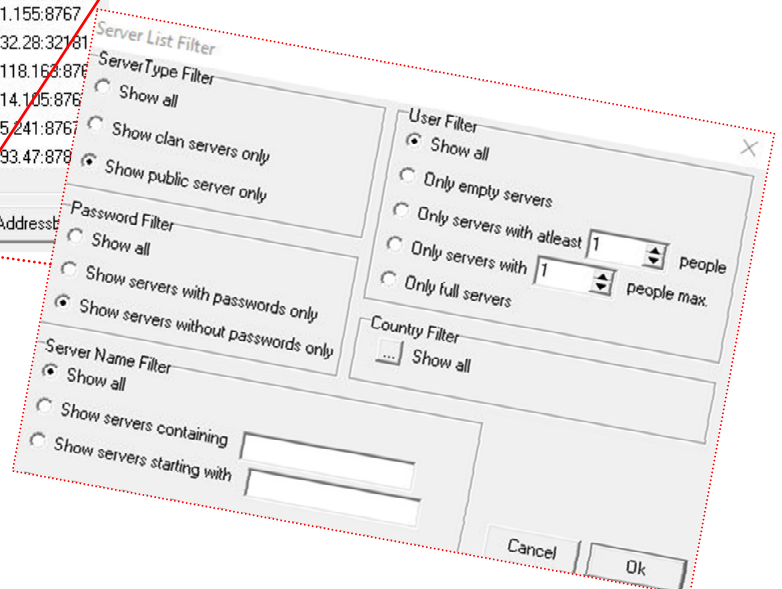
Open Teamspeak 2 en klik op Connection en vervolgens Connect. Klik vervolgens op Web Server.



Een lijst van beschikbare servers wordt nu getoond. Om de lijst op alfabet te selecteren kun je op Server Name klikken.

We kiezen voor ..SPASS-Radion.com en klik op deze regel. Let op, dit kan veranderen door de tijd. Klik vervolgens op Copy....en het adres wordt opgeslagen.

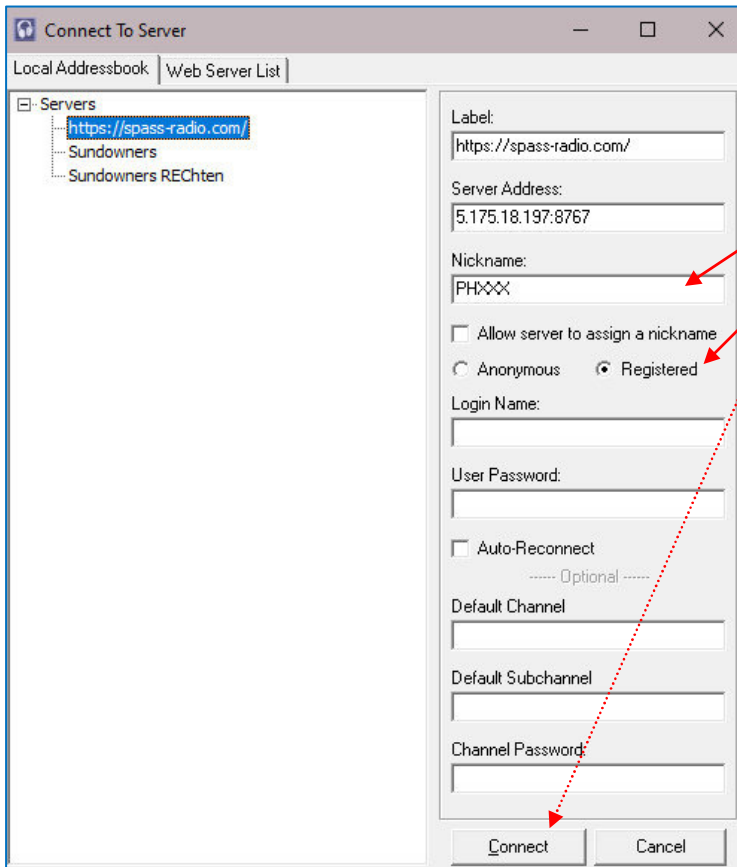
NB: wil je de lijst van servers waaruit gekozen moet worden beperken dan kun je onderstaande instelling gebruiken. Deze krijg je te zien als je op Change Filter klikt.



Nadat je op Copy to.... hebt geklikt verschijnt het Teamspeak aanmeld venster met daarin de nieuwe gekozen server reeds ingevoerd.



## Teamspeak aanmeld Venster

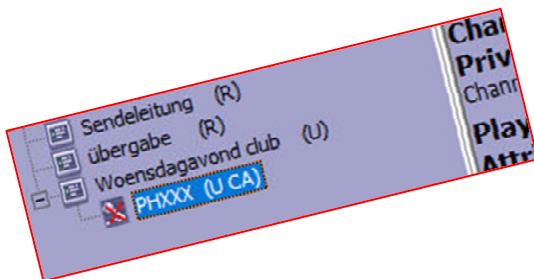


De nieuwe gekozen server is nu blauw opgelicht. Vervolgens moet je nog enkele gegevens invoeren en de nieuwe server is voor gebruik gereed. Deze nieuwe regel/server blijft bestaan en kun je de volgende keer simpel gebruiken.

Vul Nickname in, bijvoorbeeld je callsign.

Klik op registered .

Klik op Connect en de nieuwe verbinding is gelegd.



Vervolgens kun je ook nog extra channel aanmaken zoals je hier links kunt zien. Klik daarvoor op Tab Channels.

Het gebruikte alternatief ....Spass-radio.... is nu eind 2020 beschikbaar. Dat zal in de toekomst best wel eens kunnen vervallen.

In dat geval gaat 1 persoon een nieuwe alternatieve server uitzoeken en bv. middels de groepsapp doorgeven. De procedure hoeft dan niet te wijzigen.

High Fly,  
Gradus